

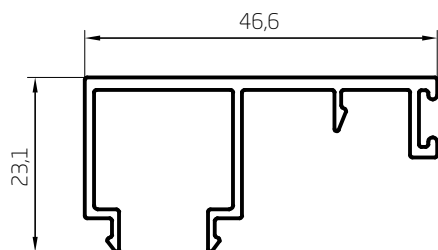


## **Ventana hoja corrediza con paño fijo**

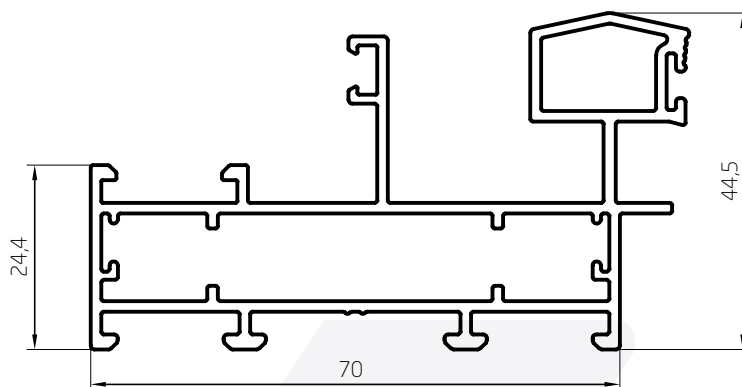
//////// RI Ct An Te Enero - 2026

**Fexa**

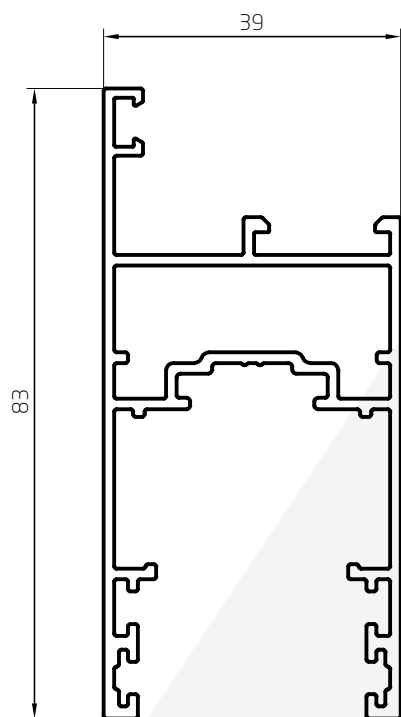
## Ventana Hoja Corrediza con Paño Fijo / Perfiles escala 1:1



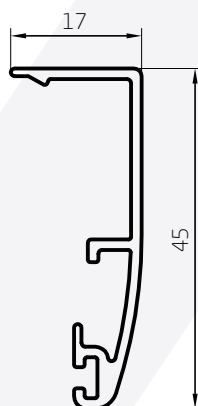
Tapa terminación Marco  
0,425 kg/m  
08034  
Barras de 6.05m



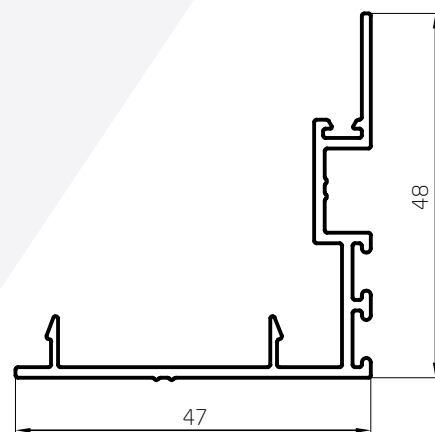
Marco Hoja Corrediza con Paño Fijo  
1,337 kg/m  
08033  
Barras de 6.20m



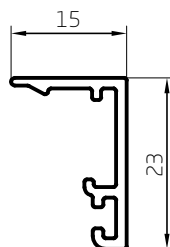
Hoja 83mm con contravidrio  
1,178 kg/m  
08024  
Barras de 6.05m



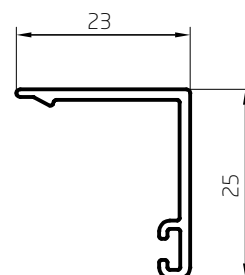
Tapajunta  
0,330 kg/m  
08010  
Barras de 6.05m



Encuentro Central  
0,475 kg/m  
08025  
Barras de 6.05m



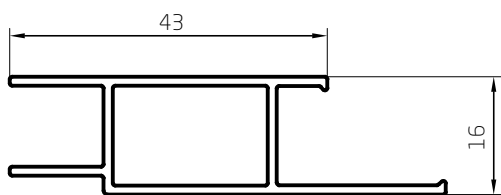
Tapajunta 23mm  
0,185 kg/m  
08013  
Barras de 6.05m



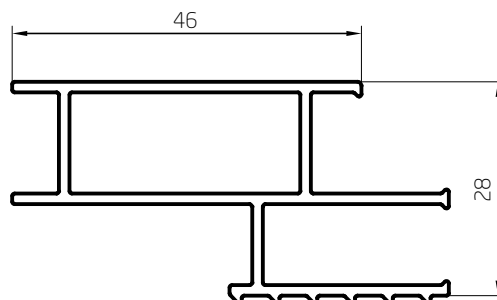
Tapajunta 25mm  
0,198 kg/m  
08012  
Barras de 6.05m

Julio 2018

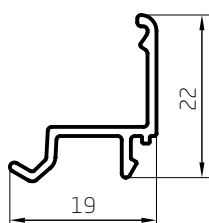
## Ventana Hoja Corrediza con Paño Fijo / Perfiles escala 1:1



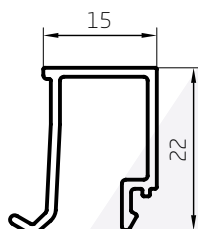
Premarco  
0,425 kg/m  
08031  
Barras de 6.05m



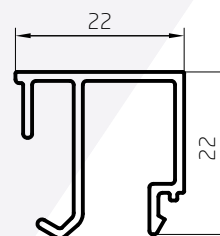
Premarco pasacable 65mm  
0,740 kg/m  
08029  
Barras de 6.05m



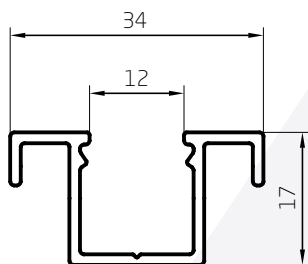
Contravidrio 30mm  
0,160 kg/m  
03214  
Barras de 6.05m  
20 barras por paquete



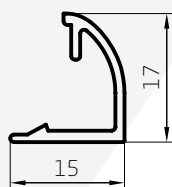
Contravidrio Recto DVH  
0,214 kg/m  
03211  
Barras de 6.05m  
20 barras por paquete



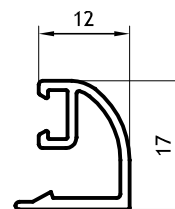
Contravidrio Recto alojamiento 17mm  
0,258 kg/m  
03209  
Barras de 6.05m  
20 barras por paquete



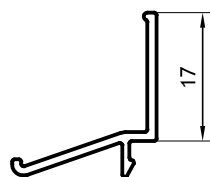
Adaptador para vidrio simple  
0,312 kg/m  
08016  
Barras de 6.05m



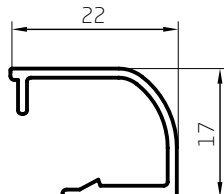
Contravidrio Curvo DVH  
0,134 kg/m  
03213  
Barras de 6.05m  
20 barras por paquete



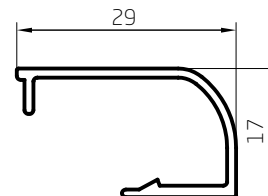
Contravidrio Curvo 12mm  
0,177 kg/m  
03216  
Barras de 6.05m  
20 barras por paquete



Contravidrio Recto 32mm  
0,133 kg/m  
8214  
Barras de 6.05m

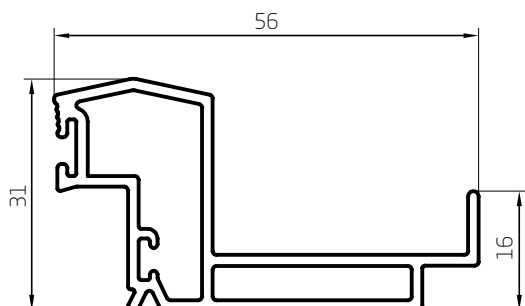


Contravidrio Curvo 22mm  
0,185 kg/m  
03212  
Barras de 6.05m  
20 barras por paquete

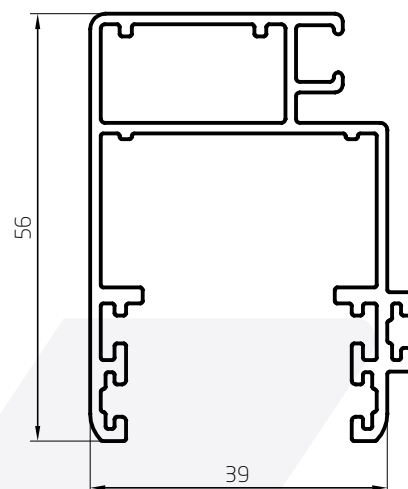


Contravidrio Curvo 29mm  
0,210 kg/m  
03215  
Barras de 6.05m  
20 barras por paquete

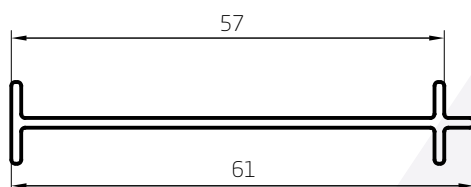
## Ventana Hoja Corrediza con Paño Fijo / Perfiles escala 1:1



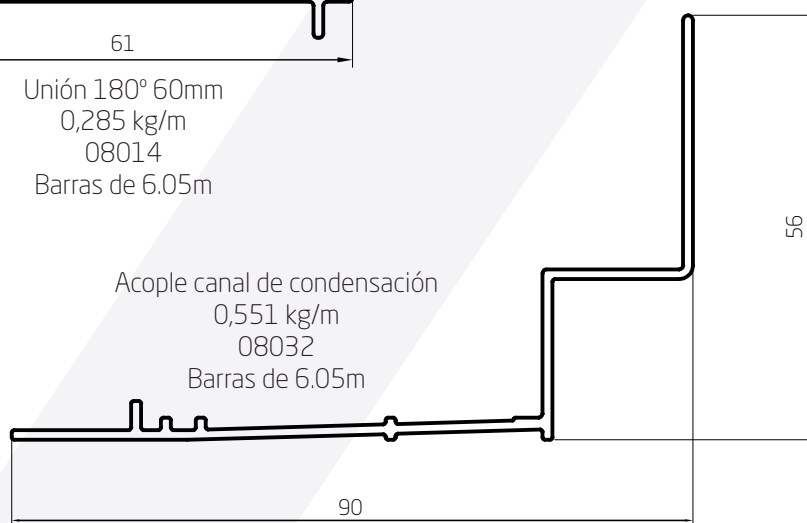
Guía adicional  
0,700 kg/m  
08015  
Barras de 6.05m



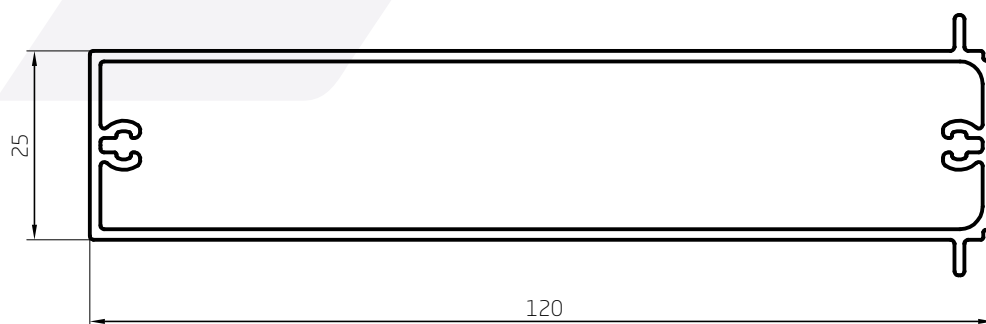
Mosquitero  
0,980 kg/m  
08005  
Barras de 6.05m



Unión 180° 60mm  
0,285 kg/m  
08014  
Barras de 6.05m

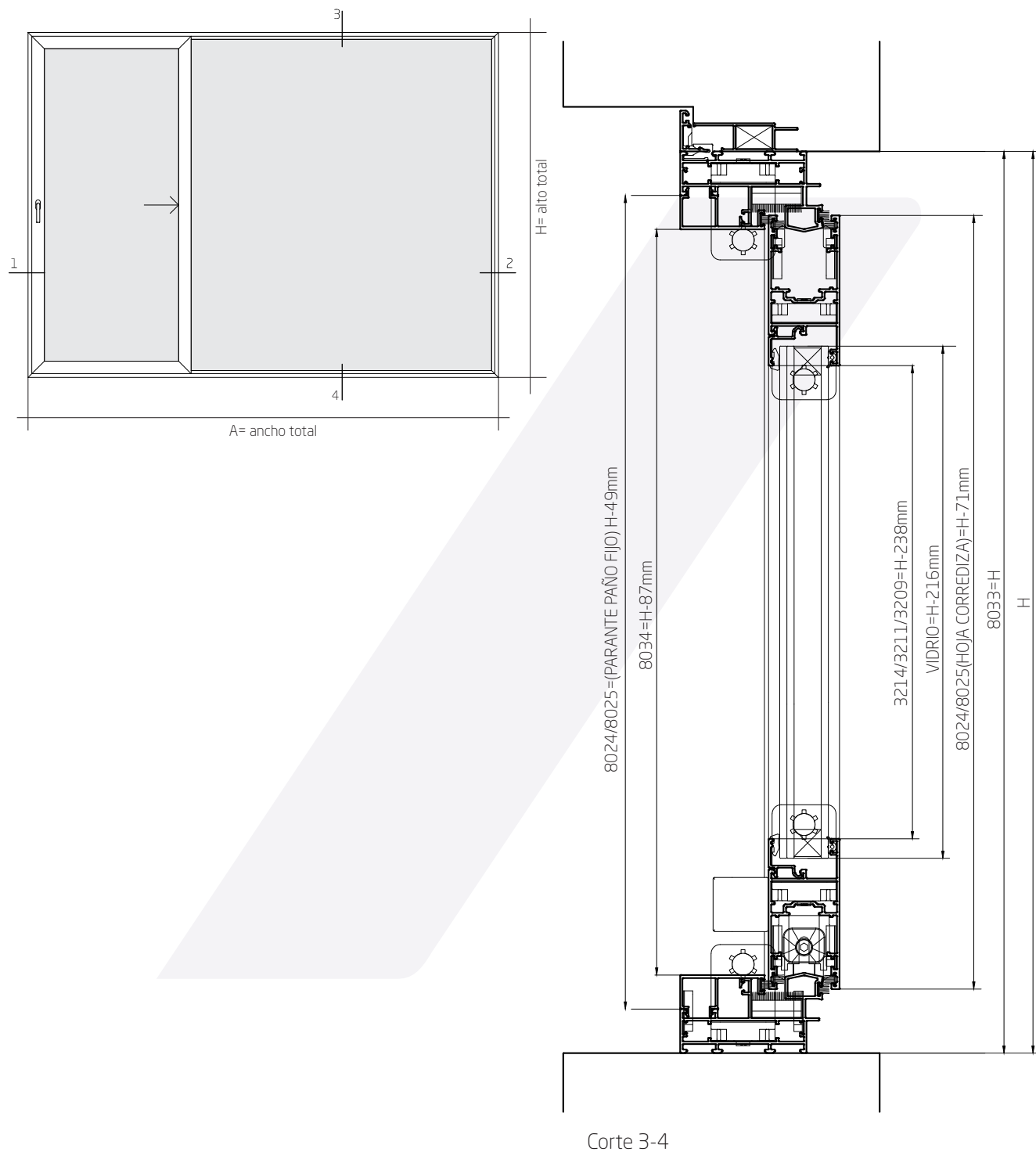


Acople canal de condensación  
0,551 kg/m  
08032  
Barras de 6.05m

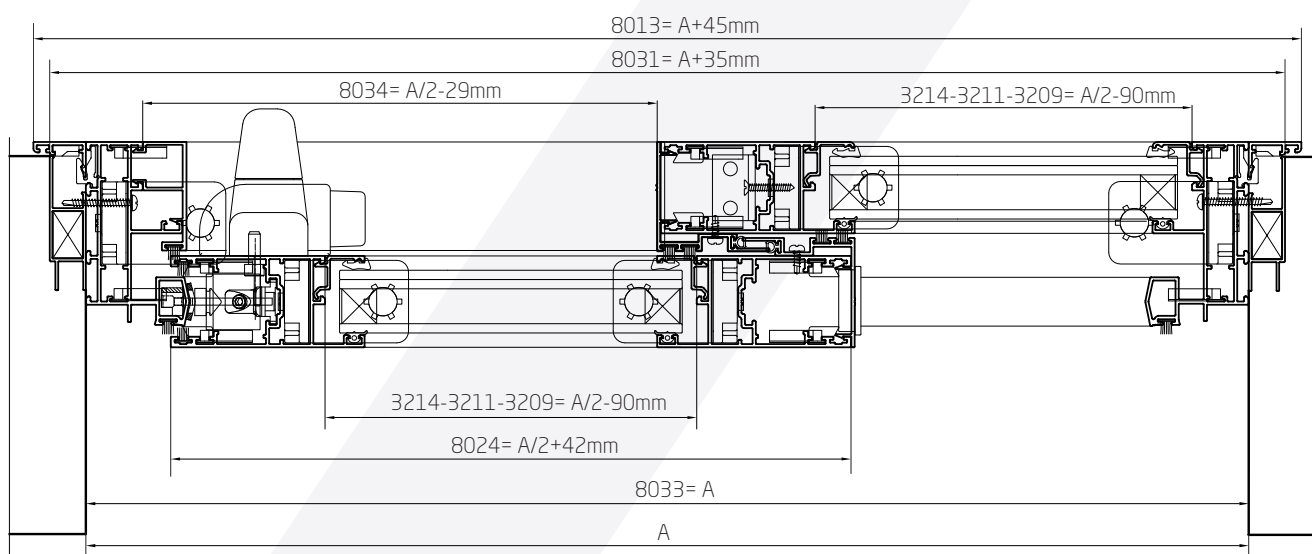
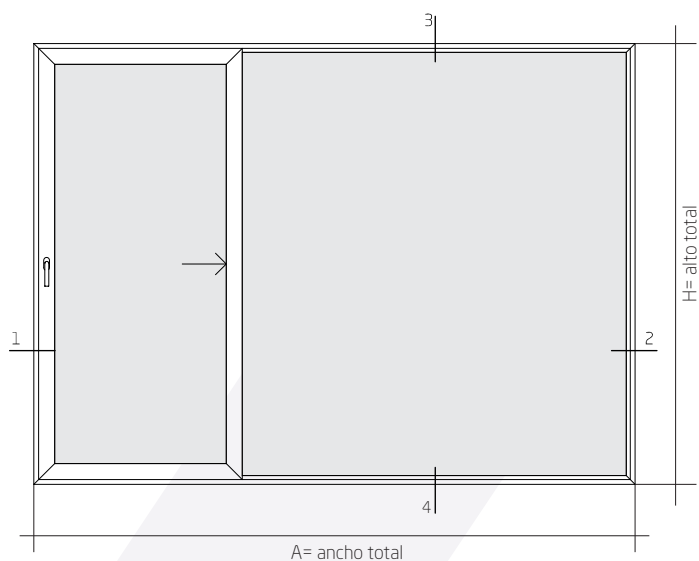


Unión 180° 120mm  
1,219 kg/m  
08017  
Barras de 6.05m

## Ventana Hoja Corrediza con Contravidrio con Paño Fijo / Descuentos



## Ventana Hoja Corrediza con Contravidrio con Paño Fijo / Descuentos



Corte 1-2

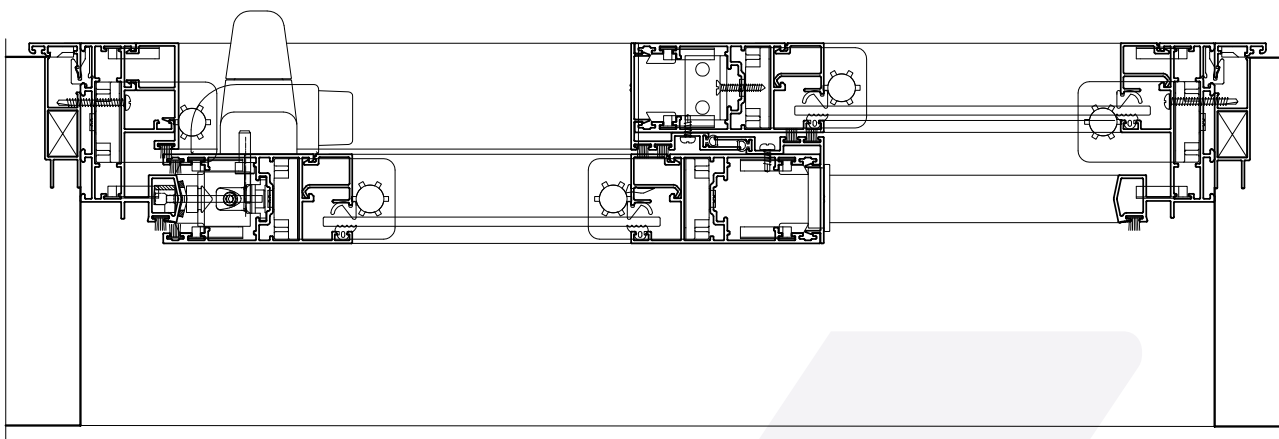
### DATOS TÉCNICOS:

Espesor perfilaría: 1,4mm

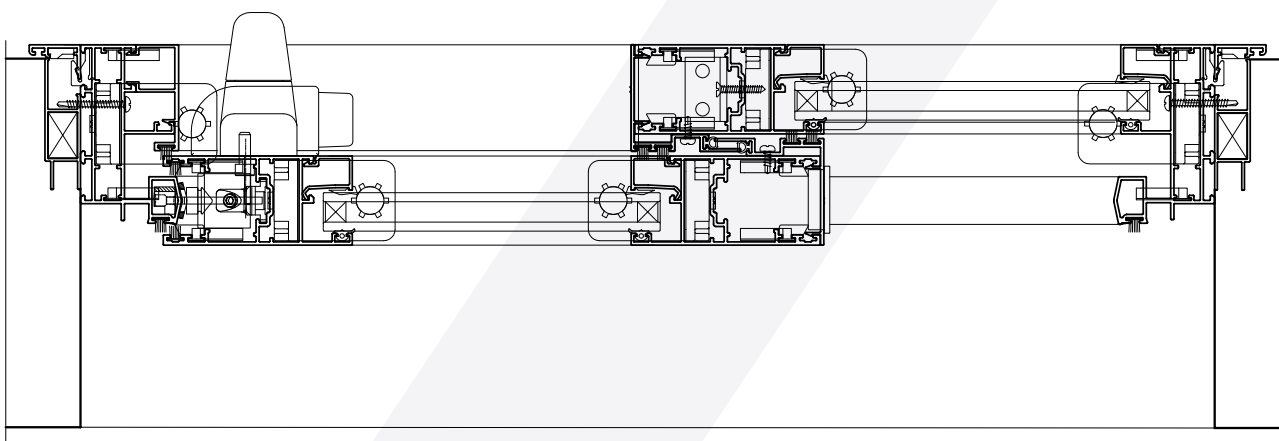
Peso máximo de 1 hoja corrediza: a. 180 kg. con 2 rodamientos doble R-47 Carrera 2 GIESSE (70713)  
b. 280 kg. con 2 rodamientos doble GTT-45/30-01-A PABOSE

Opciones de Cierres: a. Cierre Lateral Roto Frank Duo (70621)  
b. Falleba Bipunto Roto Frank (70623)

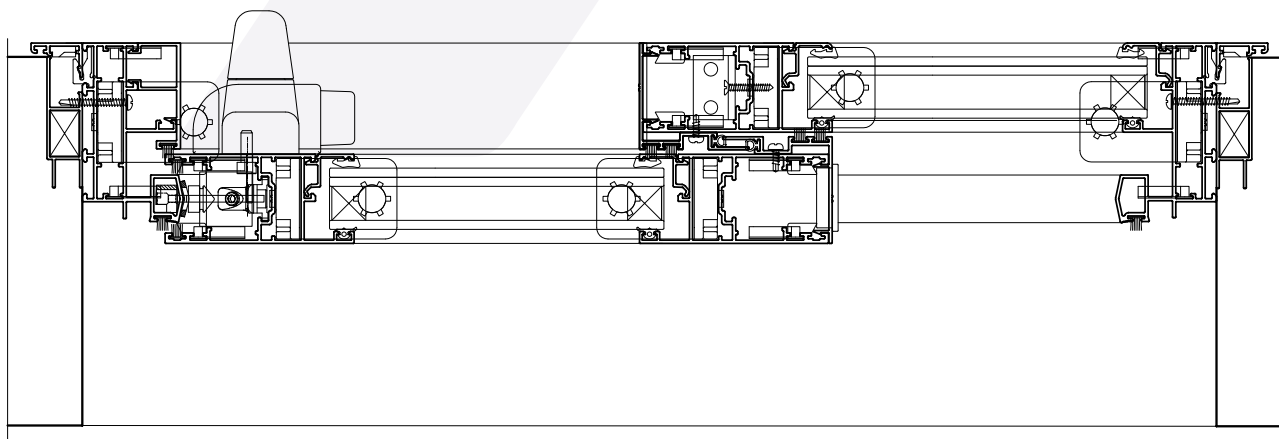
## Ventana Hoja Corrediza con Paño Fijo / Opciones de vidrios



Opción 1 - Vidrio Simple 4mm con Contravidrio 3209

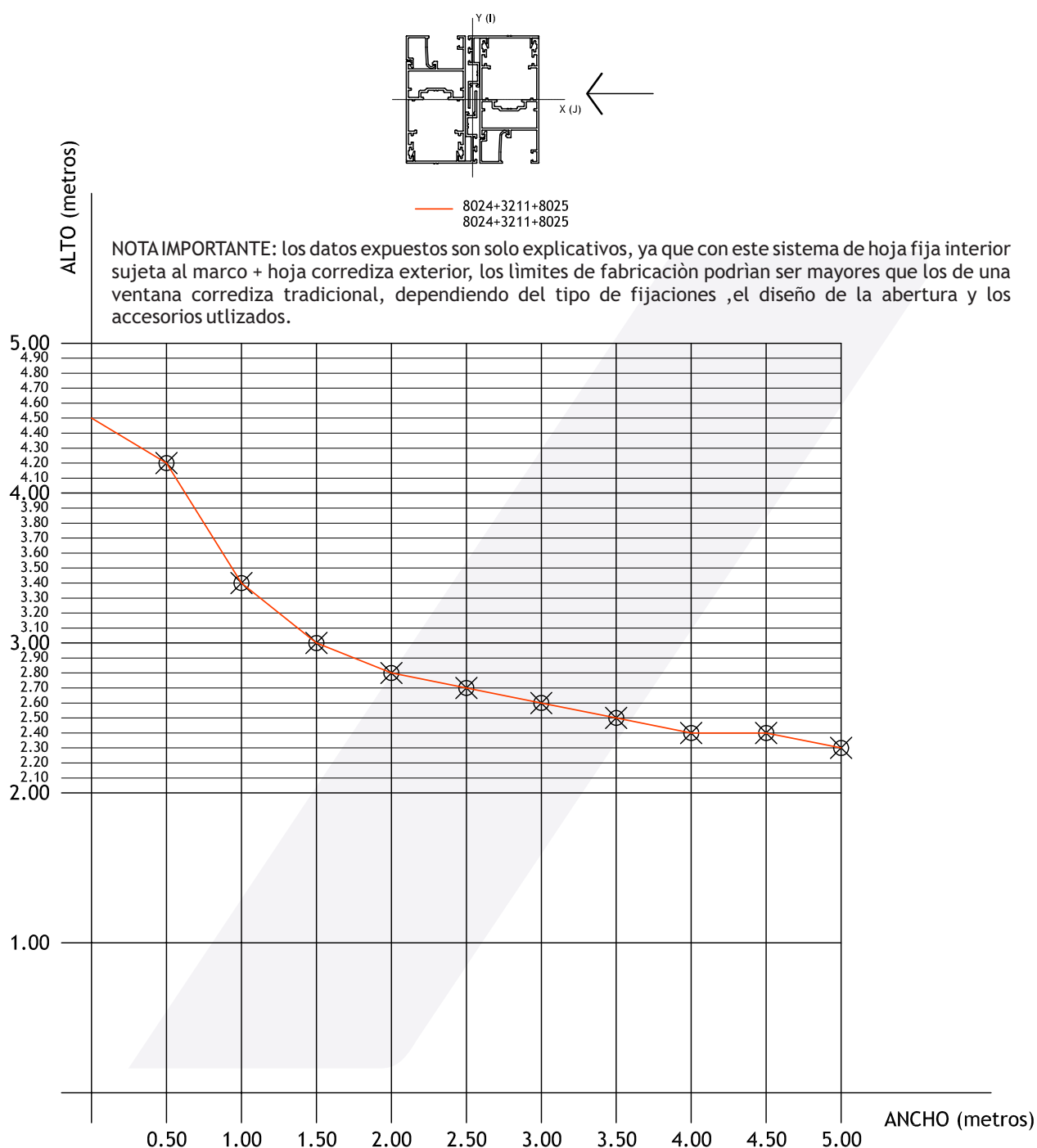


Opción 2 - Vidrio 4+(9)+4 con Contravidrio 3211



Opción 3 - Vidrio 4+4+(15)+4 con Contravidrio 3214

## Ventana Hoja Corrediza con Paño Fijo / Límites de fabricación



Gráfica válida para las zonas litoral y centro de la República Argentina

Promedio de velocidad del viento 108 km/h.

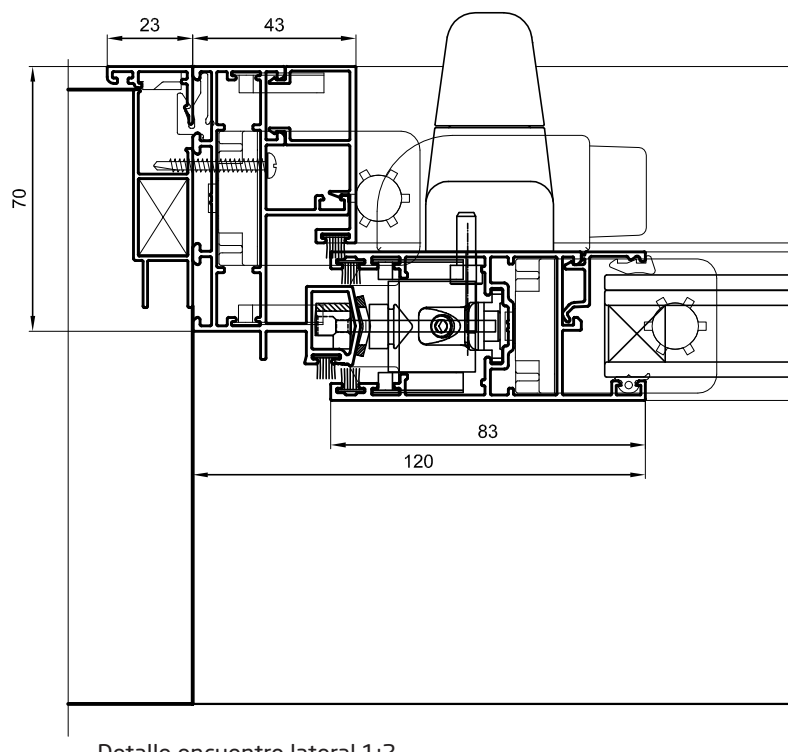
Cálculo realizado s/normas INTI-CIRSOC 102 para edificios de vivienda y oficinas hasta 30 metros de altura

Superficies cubiertas por numerosas obstrucciones, centros de grandes ciudades con edificación general de mas de 25 metros de altura.

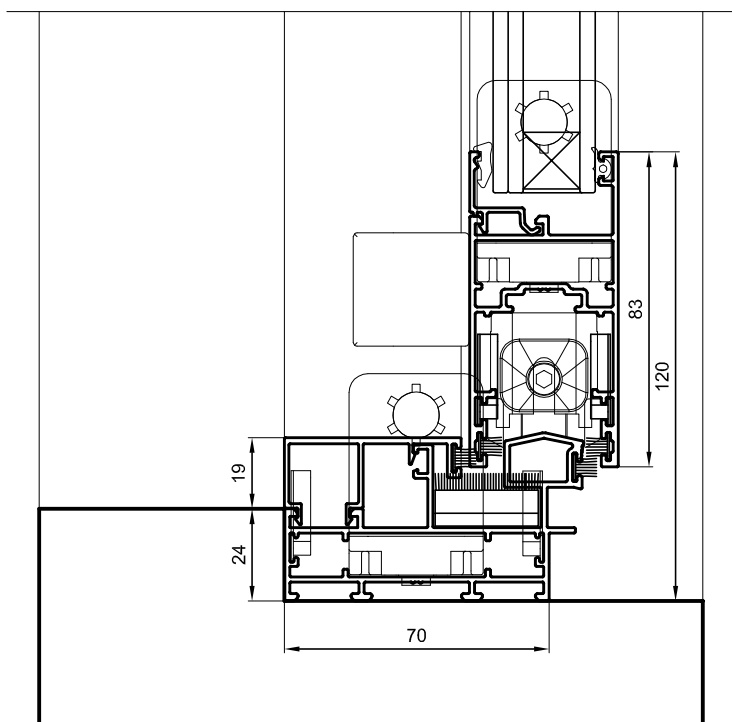
Los límites de fabricación quedan sujetos tambien a especificaciones particulares de los accesorios utilizados para armar la abertura.



## Ventana Hoja Corrediza con Contravidrio con Paño Fijo / Detalles

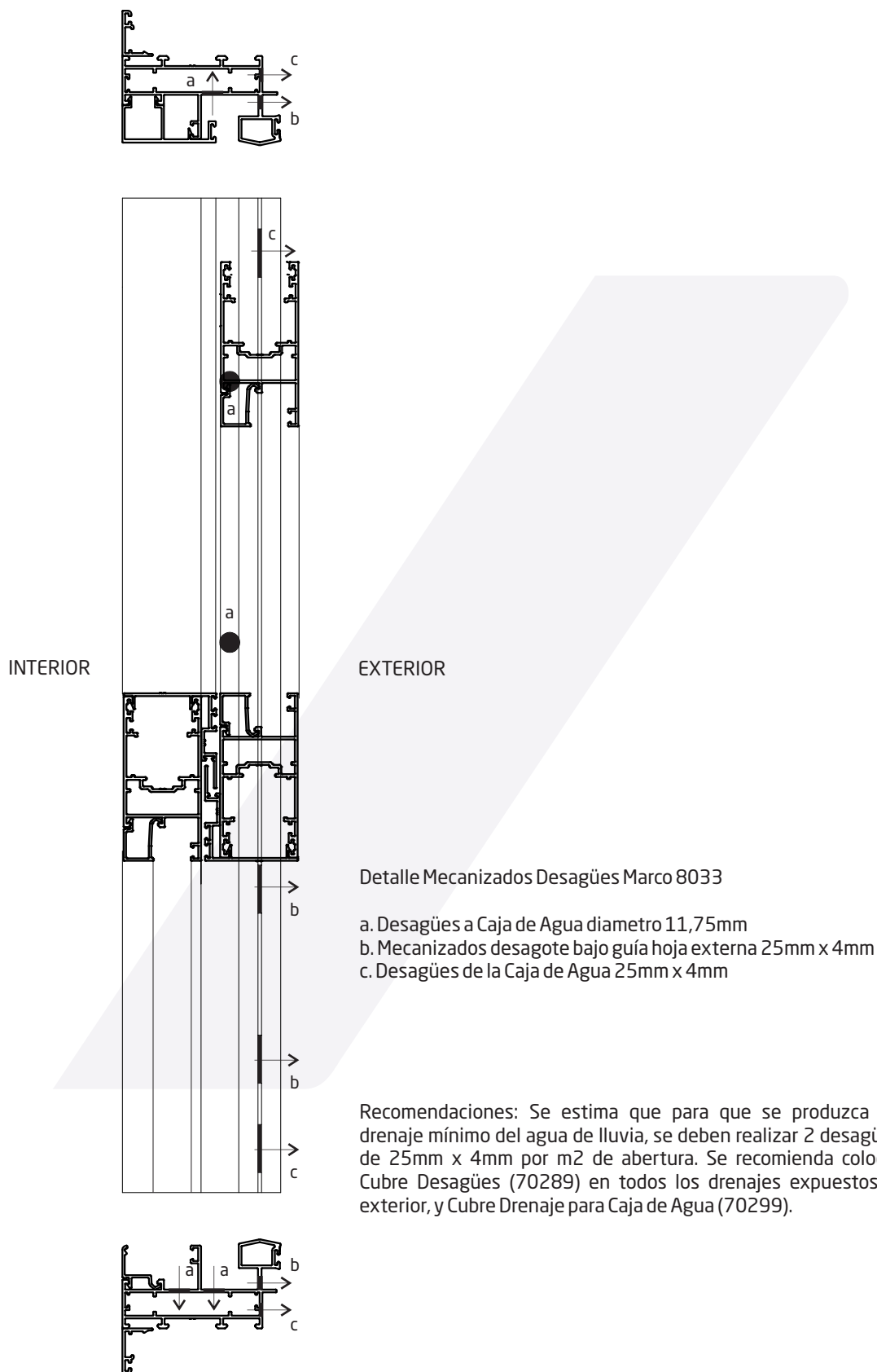


Detalle encuentro lateral 1:2

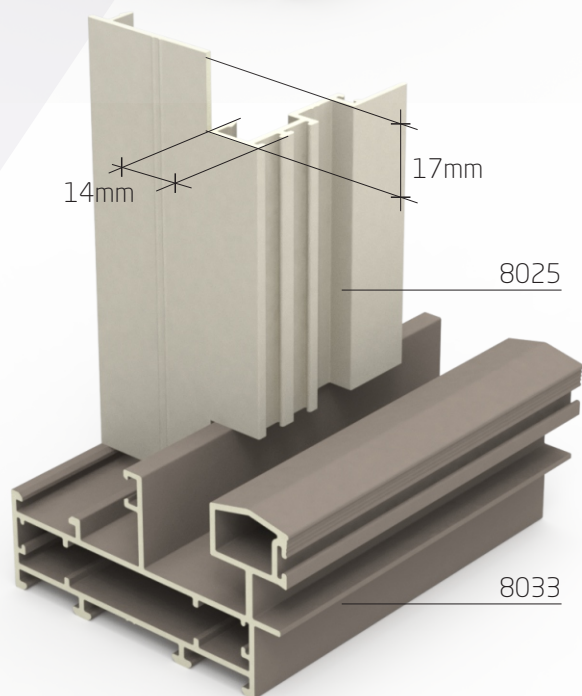

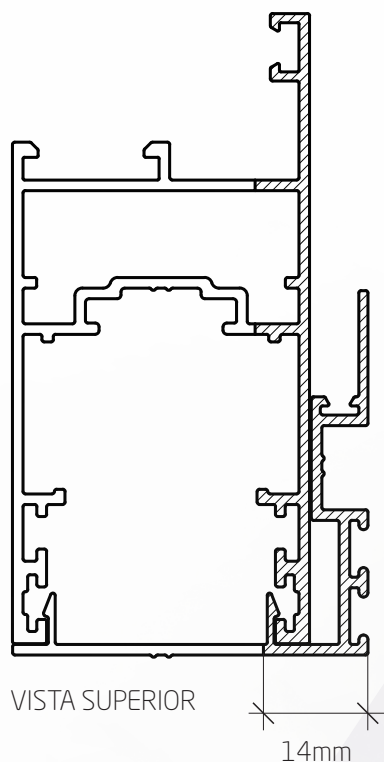


Detalle encuentro inferior 1:2

## Ventana Hoja Corrediza con Paño Fijo / Mecanizados desagües

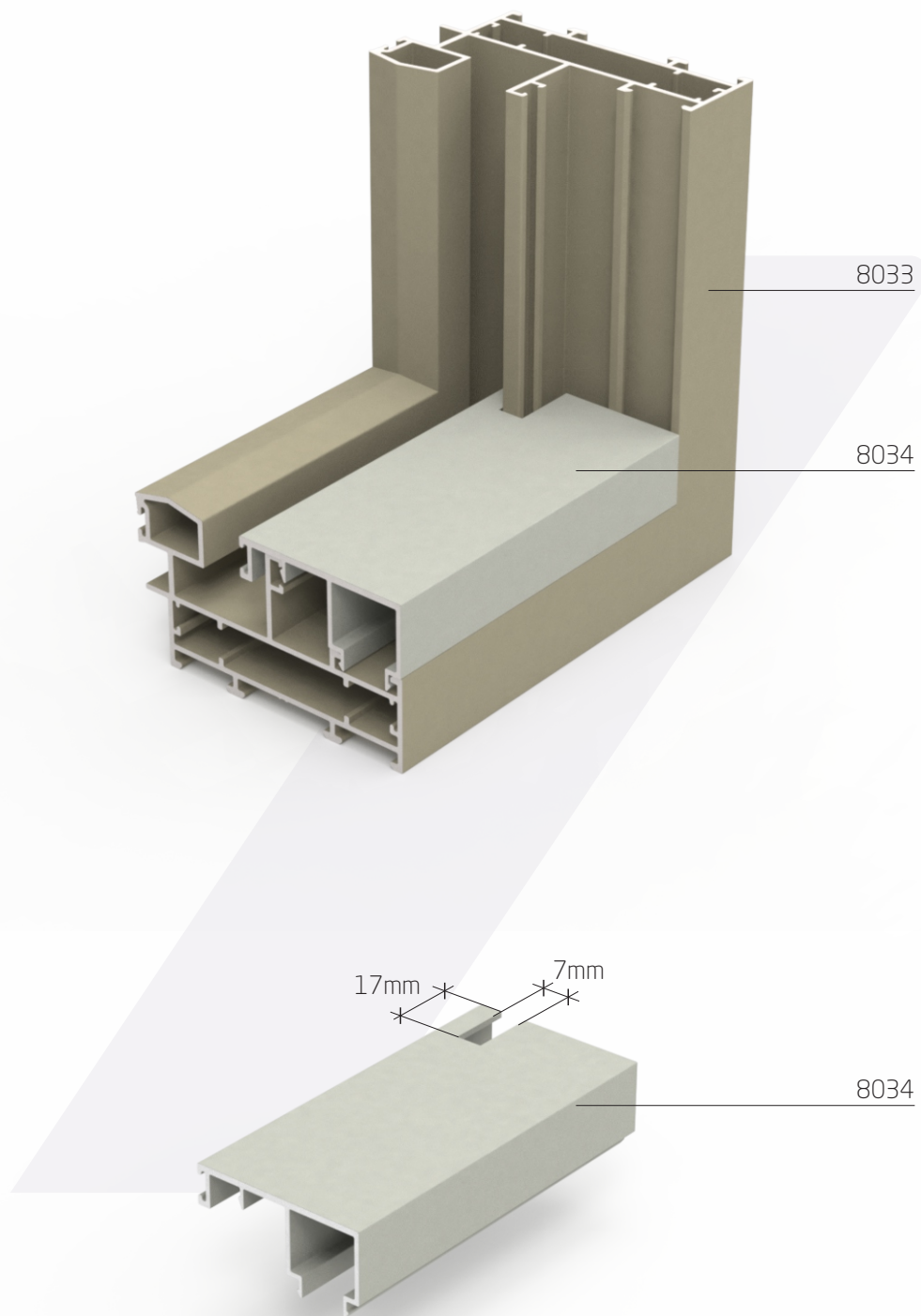


## Ventana Hoja Corrediza con Paño Fijo / Mecanizados 8024-8025



Nota: sugerimos realizar los mecanizados indicados con Fresas Incisoras D125 Z8 EJE 32 P-AL - Cortantes Z8 - Diámetro exterior 125mm - Diámetro de eje 32mm

## Ventana Hoja Corrediza con Paño Fijo / Mecanizados 8034



## Ventana Hoja Corrediza con Contravidrio con Paño Fijo / Vidrios

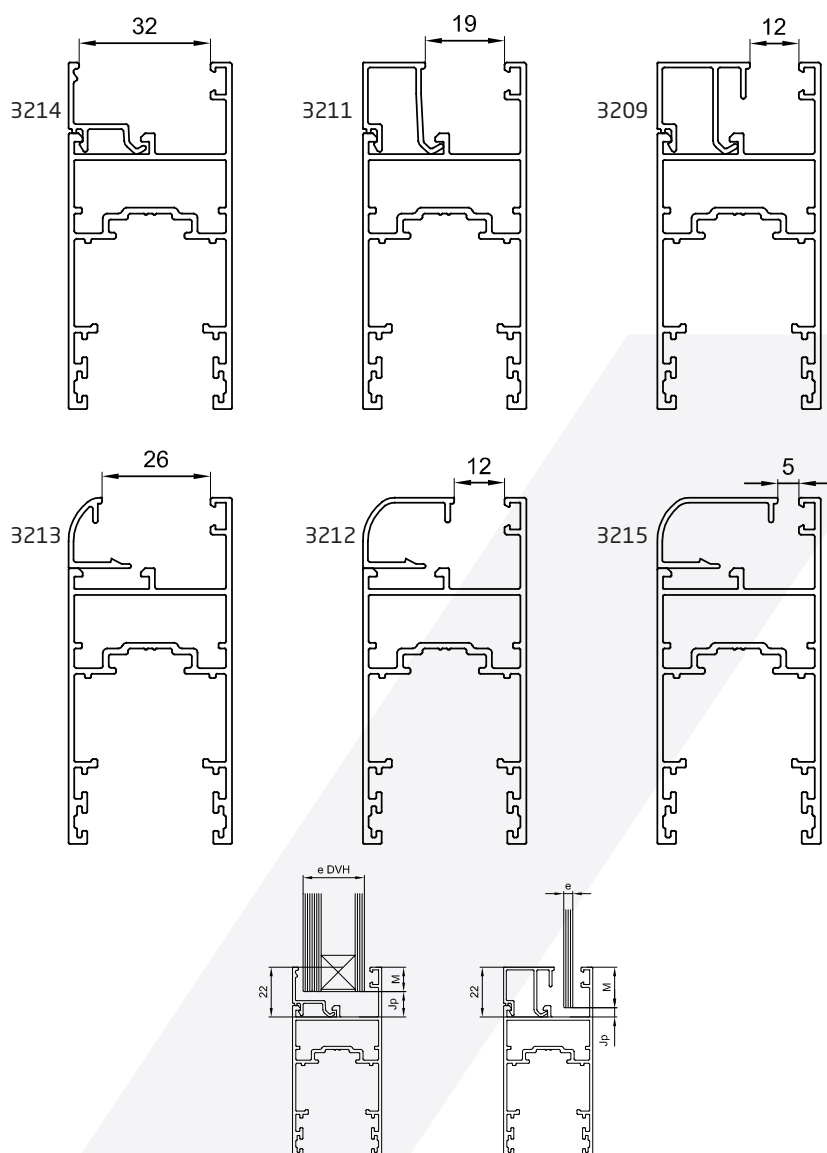
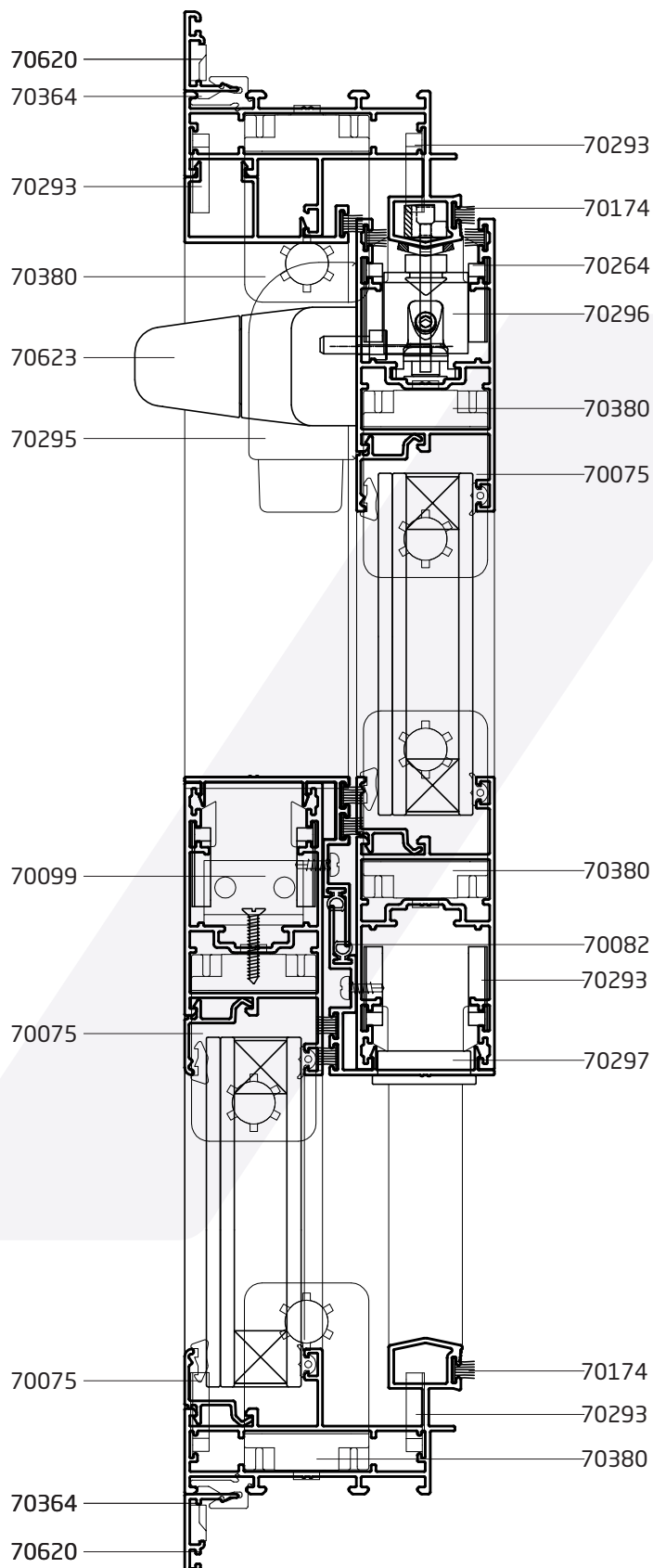



TABLA DE HOLGURA DE VIDRIOS										
Lado más largo del panel de vidrio (L) (metros)	Cubierta mecánica del borde (M) y la holgura del borde (Jp) (milímetros)									
	e<6		6<e≤8		8<e≤12		12<e≤15		15<e≤25	
	M	Jp	M	Jp	M	Jp	M	Jp	M	Jp
$L \leq 1m$	6	3	6	3	7	3	7	4	8	4
$1m < L \leq 2m$	7	4	7	4	8	4	8	4	10	4
$2m < L \leq 4,5m$	10	5	10	5	11	5	11	5	12	5
$4,5m < L \leq 6m$	10	6	10	6	11	6	11	6	12	6


## Ventana Hoja Corrediza con Paño Fijo / Descripción de accesorios



## Ventana Hoja Corrediza con Paño Fijo / Accesorios




70075  
Burlete Cuña 2mm (B-29)  
x 100 metros




70082  
Burlete B-79 (B-79)  
x 100 metros




70620  
Escuadra de alineamiento  
Tapajuntas-Hoja Linea Andina  
x unidad



70948  
Burlete exterior  
x 100 metros



70174  
Felpa 7mmx6mm con Fin Seal Gris  
x 300 metros



70950  
Cordón Mosquitero 5.5mm  
(B-09)  
x 100 metros



70623  
Falleba bipunto Roto Frank  
x unidad




## Ventana Hoja Corrediza con Paño Fijo / Accesorios



70273  
Escuadra 13mm para premarco 8031  
(E-68)  
x 100 unidades




70293  
Escuadra de alineamiento plastica  
x 16 unidades




70380  
Escuadra a tracción 45mm Zamak  
(E-69)  
x unidad




70931  
Escuadra de alineación  
x 100 unidades




70364  
Clip contravidrios poliamida (T-96)  
x 200 unidades




70264  
Patín distanciador de hoja  
x 100 unidades




70713  
Rodamiento doble regulable (R-47)  
x unidad



70714  
Rodamiento simple regulable (R-46)  
x unidad




70295  
Tope de falleba  
x 2 unidades



70296  
Tope fin de carrera  
x 4 unidades



70203  
Distanciador registrable (T-88)  
x 100 unidades



70600  
Cruce de hojas (T-126)  
x 8 unidades




70297  
Tapa parante central  
x 4 unidades



70209  
Tapón Caja de Agua Perfil 8033  
x par



70299  
Cubre drenaje (T-94)  
x 100 unidades



70099  
Soporte superior/inferior fijación Parante Paño Fijo  
x unidad